

## Tätige Personen, geleistete Arbeitsstunden, Bruttoentgelte der Betriebe der Energie- und Wasserversorgung in Mecklenburg-Vorpommern

2019

Kennziffer: E413 2019 00

Herausgabe: 31. März 2022

---

Herausgeber: Statistisches Amt Mecklenburg-Vorpommern, Lübecker Straße 287, 19059 Schwerin,  
Telefon: 0385 588-0, Telefax: 0385 588-56909, [www.statistik-mv.de](http://www.statistik-mv.de), [statistik.post@statistik-mv.de](mailto:statistik.post@statistik-mv.de)

Zuständige Dezernentin: Frauke Kusenack, Telefon: 0385 588-56043

© Statistisches Amt Mecklenburg-Vorpommern, Schwerin, 2022  
Auszugsweise Vervielfältigung und Verbreitung mit Quellenangabe gestattet.

---

### Zeichenerklärungen und Abkürzungen

-	Nichts vorhanden
0	Weniger als die Hälfte von 1 in der letzten besetzten Stelle, jedoch mehr als nichts
.	Zahlenwert unbekannt oder geheim zu halten
...	Zahl lag bei Redaktionsschluss noch nicht vor
x	Aussage nicht sinnvoll oder Fragestellung nicht zutreffend
/	Keine Angabe, da Zahlenwert nicht ausreichend genau oder nicht repräsentativ
( )	Zahl hat eingeschränkte Aussagefähigkeit
[rot]	Berichtigte Zahl

Abweichungen in den Summen erklären sich aus dem Auf- und Abrunden der Einzelwerte.

Um die Lesbarkeit der Texte, Tabellen und Grafiken zu erhalten, wird – soweit keine geschlechtsneutrale Formulierung vorhanden ist – von der Benennung der Geschlechter abgesehen. Die verwendeten Bezeichnungen gelten demnach gleichermaßen für weiblich, männlich und divers.

## Inhaltsverzeichnis

	Seite
Vorbemerkungen	3
<i>Grafiken</i>	
1. <i>Betriebe der Energie- und Wasserversorgung 2019 nach hauptbeteiligten Wirtschaftszweigen</i>	3
2. <i>Tätige Personen in den Betrieben der Energie- und Wasserversorgung 2019 nach hauptbeteiligten Wirtschaftszweigen</i>	3
3. <i>Geleistete Arbeitsstunden je tätiger Person in den Betrieben der Energie- und Wasserversorgung 2019 nach hauptbeteiligten Wirtschaftszweigen</i>	4
4. <i>Bruttoentgeltsumme je tätiger Person in den Betrieben der Energie- und Wasserversorgung 2019 nach hauptbeteiligten Wirtschaftszweigen</i>	4
5. <i>Tätige Personen und Bruttoentgeltsumme je tätiger Person in den Betrieben der Energie- und Wasserversorgung im Zeitvergleich</i>	4
<i>Tabelle 1</i>	
Tätige Personen, geleistete Arbeitsstunden und Bruttoentgelte in den Betrieben der Energie- und Wasserversorgung im Zeitvergleich	5
<i>Tabelle 2</i>	
Tätige Personen, geleistete Arbeitsstunden und Bruttoentgelte in den Betrieben der Energie- und Wasserversorgung 2019 nach hauptbeteiligten Wirtschaftszweigen	6
<i>Methodik</i>	7
<i>Glossar</i>	8
<i>Mehr zum Thema</i>	9
<i>Qualitätsbericht</i>	10

## Vorbemerkungen

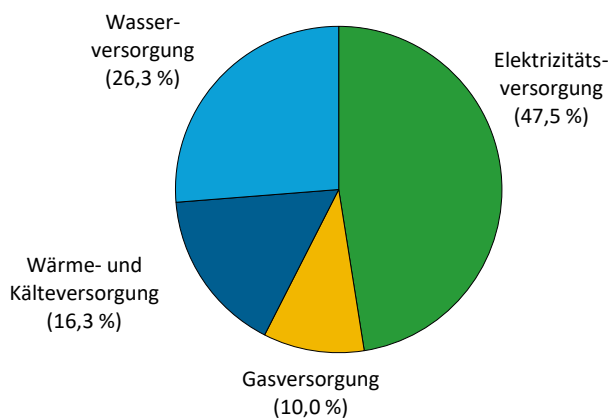
Die bundesweit einheitlich durchgeführte Erhebung bei Betrieben der Energie- und Wasserversorgung ist ein Beitrag zur kurzfristigen Beurteilung der konjunkturellen Lage in der Energie- und Wasserversorgung. Zu diesem Zweck erfolgt die Erhebung monatlich bei den Betrieben der Energie- und Wasserversorgung. Die vorläufigen Monatsergebnisse werden im Zuge der Jahresaufbereitung um noch nachträglich erfolgte Meldungen und Korrekturen ergänzt (sogenannte Jahreskorrektur). Das Statistische Amt veröffentlicht die dann endgültigen Monatsdaten in diesem Bericht jährlich für das jeweils zurückliegenden Erhebungsjahr.

## Ergebnisse im Überblick

Zum Jahresende 2019 arbeiteten in Mecklenburg-Vorpommern 5 819 Personen in der Energie- und Wasserversorgung. Das waren 219 Personen bzw. 3,9 Prozent mehr als im Vorjahr. Knapp 50 Prozent waren in der Elektrizitätsversorgung tätig, 27 Prozent in der Wasserversorgung, 20 Prozent in der Wärme- und Kälteversorgung und knapp 4 Prozent arbeiteten im Bereich der Gasversorgung.

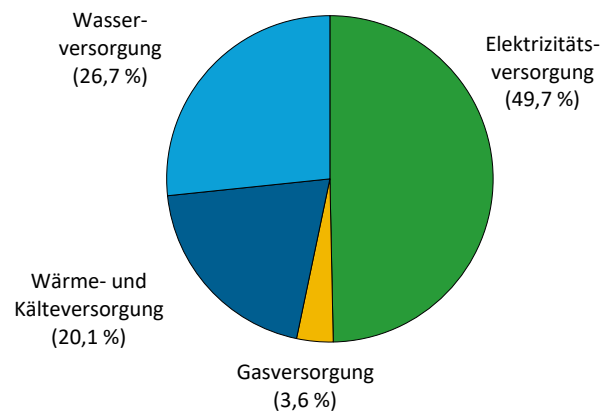
In den Wirtschaftsbereichen der Energie- und Wärmeversorgung gab es Ende 2019 in Mecklenburg-Vorpommern insgesamt 80 Betriebe mit mindestens 20 tätigen Personen. Fast die Hälfte, 38 dieser Betriebe, hatten die Elektrizitätsversorgung als Tätigkeitsschwerpunkt.

**1. Betriebe der Energie- und Wasserversorgung  
2019 nach hauptbeteiligten Wirtschaftszweigen**



(c) StatA MV

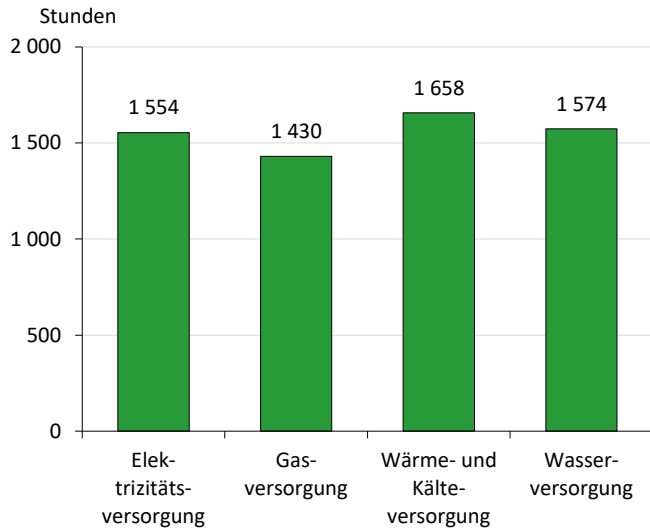
**2. Tätige Personen in den Betrieben der Energie- und  
Wasserversorgung  
2019 nach hauptbeteiligten Wirtschaftszweigen**



(c) StatA MV

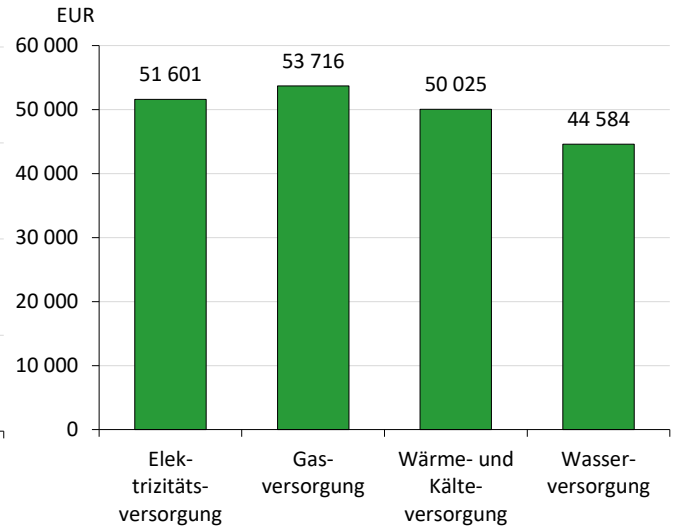
## Grafiken

**3. Geleistete Arbeitsstunden je tätiger Person in den Betrieben der Energie- und Wasserversorgung 2019 nach hauptbeteiligten Wirtschaftszweigen**



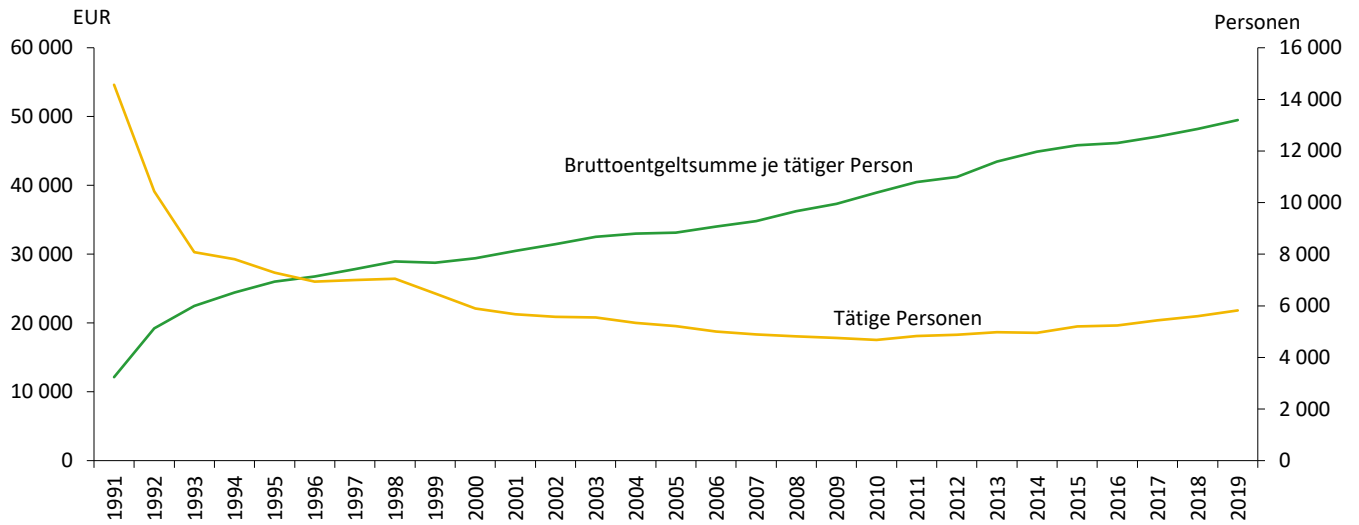
(c) StatA MV

**4. Bruttoentgeltsumme je tätiger Person in den Betrieben der Energie- und Wasserversorgung 2019 nach hauptbeteiligten Wirtschaftszweigen**



(c) StatA MV

**5. Tätige Personen und Bruttoentgeltsumme je tätiger Person in den Betrieben der Energie- und Wasserversorgung im Zeitvergleich**



(c) StatA MV

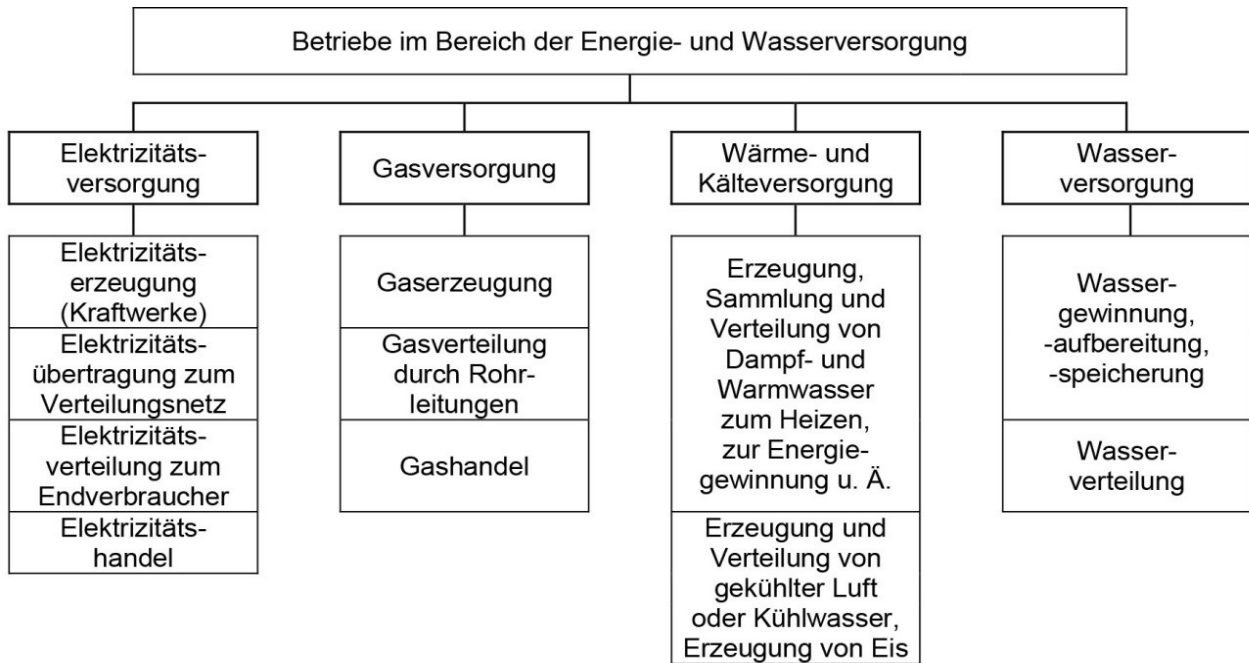
Tabelle 1			Tätige Personen, geleistete Arbeitsstunden und Bruttoentgelte in den Betrieben der Energie- und Wasserversorgung im Zeitvergleich							
Lfd. Nr.	Merkmal	ME	1991	2000	2010	2015	2016	2017	2018	2019
1	2	3	4	5	6	7	8	9	10	11
1	<b>Betriebe</b>	<b>Anzahl</b>	<b>40</b>	<b>58</b>	<b>55</b>	<b>77</b>	<b>81</b>	<b>79</b>	<b>75</b>	<b>80</b>
2	Elektrizitätsversorgung	Anzahl	6	7	22	29	34	34	34	38
3	Gasversorgung	Anzahl	3	11	6	17	18	13	8	8
4	Wärme- und Kälteversorgung	Anzahl	5	8	6	11	11	14	13	13
5	Wasserversorgung	Anzahl	27	32	21	20	18	18	21	21
6	<b>Tätige Personen</b>	<b>Anzahl</b>	<b>14 565</b>	<b>5 899</b>	<b>4 677</b>	<b>5 205</b>	<b>5 243</b>	<b>5 438</b>	<b>5 600</b>	<b>5 819</b>
7	Elektrizitätsversorgung	Anzahl	9 585	2 006	2 252	2 557	2 628	2 692	2 723	2 891
8	Gasversorgung	Anzahl	416	451	47	.	.	223	213	210
9	Wärme- und Kälteversorgung	Anzahl	1 167	1 189	765	.	.	1 037	1 140	1 168
10	Wasserversorgung	Anzahl	3 397	2 253	1 613	1 530	1 482	1 487	1 524	1 551
11	<b>Arbeitsstunden</b>	<b>1 000 h</b>	<b>11 963</b>	<b>4 212</b>	<b>7 464</b>	<b>8 181</b>	<b>8 340</b>	<b>8 555</b>	<b>8 785</b>	<b>9 169</b>
12	Elektrizitätsversorgung	1 000 h	6 558	1 180	3 525	3 962	4 119	4 150	4 209	4 492
13	Gasversorgung	1 000 h	461	194	69	281	.	310	311	300
14	Wärme- und Kälteversorgung	1 000 h	1 543	867	1 307	1 533	.	1 736	1 876	1 936
15	Wasserversorgung	1 000 h	3 402	1 970	2 562	2 405	2 368	2 359	2 388	2 441
	<b>Geleistete Arbeitsstunden je tätiger</b>									
16	<b>Person</b>	<b>h</b>	<b>1 550</b>	<b>1 647</b>	<b>1 596</b>	<b>1 572</b>	<b>1 591</b>	<b>1 573</b>	<b>1 569</b>	<b>1 576</b>
17	Elektrizitätsversorgung	h	1 406	1 553	1 565	1 550	1 568	1 542	1 546	1 554
18	Gasversorgung	h	2 038	1 632	1 482	.	.	1 392	1 464	1 430
19	Wärme- und Kälteversorgung	h	2 040	1 738	1 708	.	.	1 675	1 646	1 658
20	Wasserversorgung	h	1 641	1 671	1 588	1 572	1 598	1 587	1 567	1 574
21	<b>Bruttoentgeltsumme</b>	<b>1 000 EUR</b>	<b>176 722</b>	<b>173 559</b>	<b>182 042</b>	<b>238 651</b>	<b>242 045</b>	<b>256 022</b>	<b>269 891</b>	<b>287 998</b>
22	Elektrizitätsversorgung	1 000 EUR	116 570	60 630	91 431	123 532	126 769	131 858	136 420	149 183
23	Gasversorgung	1 000 EUR	5 798	14 865	2 108	.	.	11 616	11 263	11 259
24	Wärme- und Kälteversorgung	1 000 EUR	16 357	36 524	32 399	.	.	50 083	55 449	58 414
25	Wasserversorgung	1 000 EUR	37 997	61 539	56 104	61 679	60 576	62 466	66 759	69 142
	<b>Bruttoentgeltsumme je tätiger</b>									
26	<b>Person</b>	<b>EUR</b>	<b>12 133</b>	<b>29 422</b>	<b>38 922</b>	<b>45 849</b>	<b>46 162</b>	<b>47 082</b>	<b>48 199</b>	<b>49 492</b>
27	Elektrizitätsversorgung	EUR	12 162	30 225	40 597	48 315	48 247	48 980	50 097	51 601
28	Gasversorgung	EUR	13 938	32 961	45 014	.	.	52 182	52 979	53 716
29	Wärme- und Kälteversorgung	EUR	14 016	30 718	42 352	.	.	48 315	48 648	50 025
30	Wasserversorgung	EUR	11 186	27 314	34 780	40 316	40 880	42 022	43 805	44 584

Tabelle 2		Tätige Personen, geleistete Arbeitsstunden und Bruttoentgelte in den Betrieben der Energie- und Wasserversorgung 2019 nach hauptbeteiligten Wirtschaftszweigen				
Lfd. Nr.	Monat	Insgesamt	Davon			
			Elektrizitätsversorgung	Gasversorgung	Wärme- und Kälteversorgung	Wasserversorgung
1	2	3	4	5	6	7
<b>Tätige Personen</b>						
1	Januar	5 740	2 858	211	1 141	1 530
2	Februar	5 742	2 863	209	1 142	1 528
3	März	5 744	2 874	207	1 137	1 526
4	April	5 746	2 867	208	1 144	1 527
5	Mai	5 750	2 857	209	1 152	1 532
6	Juni	5 768	2 864	210	1 156	1 538
7	Juli	5 781	2 877	208	1 155	1 541
8	August	5 836	2 884	211	1 177	1 564
9	September	5 911	2 917	214	1 196	1 584
10	Oktober	5 931	2 933	210	1 205	1 583
11	November	5 954	2 964	210	1 203	1 577
12	Dezember	5 931	2 939	208	1 204	1 580
13	<b>Monatsdurchschnitt</b>	<b>5 819</b>	<b>2 891</b>	<b>210</b>	<b>1 168</b>	<b>1 551</b>
<b>Geleistete Arbeitsstunden</b>						
14	Januar	842 092	412 106	28 212	177 942	223 832
15	Februar	741 687	364 918	23 109	155 135	198 525
16	März	797 803	394 553	25 261	164 999	212 990
17	April	749 497	365 836	24 462	156 598	202 601
18	Mai	776 288	383 340	25 036	162 992	204 920
19	Juni	706 519	344 954	23 480	148 810	189 275
20	Juli	747 885	362 469	25 178	163 060	197 178
21	August	764 642	369 832	25 919	158 523	210 368
22	September	787 050	385 962	25 426	166 256	209 406
23	Oktober	772 186	375 575	25 296	165 674	205 641
24	November	810 748	401 245	26 583	169 852	213 068
25	Dezember	672 615	331 701	21 693	146 238	172 983
26	<b>2019</b>	<b>9 169 012</b>	<b>4 492 491</b>	<b>299 655</b>	<b>1 936 079</b>	<b>2 440 787</b>
<b>Bruttoentgeltsumme in EUR</b>						
27	Januar	21 539 949	11 019 623	850 222	4 413 281	5 256 823
28	Februar	21 323 455	10 837 427	815 437	4 445 788	5 224 803
29	März	22 114 881	11 744 217	804 663	4 438 281	5 127 720
30	April	24 887 261	13 958 352	.	.	5 334 923
31	Mai	22 514 720	11 691 283	841 789	4 515 800	5 465 848
32	Juni	22 734 197	11 732 761	901 759	4 648 254	5 451 423
33	Juli	23 336 498	11 931 915	868 018	4 862 257	5 674 308
34	August	22 046 209	11 241 203	855 248	4 516 472	5 433 286
35	September	22 984 216	12 061 924	860 527	4 620 045	5 441 720
36	Oktober	22 594 068	11 360 055	850 176	4 611 052	5 772 785
37	November	38 902 553	19 735 453	.	.	9 454 977
38	Dezember	23 019 909	11 869 211	.	.	5 503 021
39	<b>2019</b>	<b>287 997 916</b>	<b>149 183 424</b>	<b>11 258 784</b>	<b>58 414 071</b>	<b>69 141 637</b>

## Methodik

### Rechtsgrundlage und Berichtskreis

Im Bereich der Elektrizitäts-, Gas-, Wärme-, Kälte- und Wasserversorgung werden auf der Grundlage des Gesetzes über die Statistik im Produzierenden Gewerbe (ProdGewStatG) ausgewählte wirtschaftliche Daten monatlich erhoben. Der Monatsbericht erstreckt sich auf sämtliche Betriebe von Unternehmen der Energie- und Wasserversorgung mit 20 und mehr tätigen Personen sowie auf Betriebe der Energie- und Wasserversorgung mit 20 und mehr tätigen Personen von Unternehmen der übrigen Wirtschaftszweige.



### Methodische Hinweise

Erhoben werden die Zahl der tätigen Personen am Ende des Berichtsmonats, die geleisteten Arbeitsstunden und die Bruttoentgelte im Berichtsmonat. Die Zahl der tätigen Personen wird sowohl für den Betrieb insgesamt als auch nach fachlichen Betriebsteilen ausgewiesen. Die tätigen Personen kombinierter Betriebe, d. h. von Betrieben, die in mehr als einem Wirtschaftszweig tätig sind, werden den entsprechenden fachlichen Betriebsteilen zugeordnet. Die Bruttoentgeltsumme sowie die geleisteten Arbeitsstunden beziehen sich dagegen jeweils auf den gesamten Betrieb.

Größere Schwankungen in den Jahresangaben nach Wirtschaftszweigen resultieren u. a. aus veränderten Zuordnungen der Betriebe gemäß Klassifikation der Wirtschaftszweige. Grundlage eines Wirtschaftszweigwechsels ist die neue Haupttätigkeit des Betriebes.

## Glossar

### Definitionen ausgewählter Begriffe und Merkmale

#### Betriebe

Örtliche Niederlassung eines Unternehmens. In die Meldung der Betriebe der Energie- und Wasserversorgung werden auch alle Betriebsteile einbezogen, die nicht zur Energie- und Wasserversorgung gehören (z. B. Verkehr, Bäder) sowie alle Verwaltungs-, Reparatur-, Montage- und Hilfsbetriebe, die mit dem meldenden Betrieb örtlich verbunden sind. Örtlich getrennte Hauptverwaltungen, Reparatur-, Montage- und Hilfsbetriebe von Unternehmen der Energie- und Wasserversorgung werden als eigenständige Betriebe erfasst.

#### Bruttoentgeltsumme

Summe der Bruttobezüge der tätigen Personen (einschließlich der an andere Unternehmen überlassenen Mitarbeiter) ohne Arbeitgeberanteile zur Sozialversicherung. Einbezogen sind tariflich oder frei vereinbarte Zulagen (z. B. Akkord-, Nachtarbeits-, Schmutzzulagen), Naturalvergütungen, Vergütungen für ausgefallene Arbeitszeit wie Urlaubslohn, Lohn- und Gehaltsfortzahlungen im Krankheitsfall und Zuschüsse des Arbeitgebers zum Krankengeld, Arbeitsentgelte und sonstige lohnsteuerpflichtige Zahlungen des Arbeitgebers im Rahmen von Altersteilzeitregelungen, Urlaubsbeihilfen, Gratifikationen, Gewinnbeteiligungen, tariflich oder frei vereinbarte Kindergelder und sonstige Familienzuschläge sowie Erziehungsbeihilfen, vermögenswirksame Leistungen des Arbeitgebers. Nicht einbezogen sind das staatliche Kindergeld, Sozial- und sonstige Aufwendungen des Arbeitgebers, an andere Unternehmen für Überlassung von Arbeitskräften gezahlte Beträge sowie Einnahmen von anderen Unternehmen für die Überlassung von Arbeitnehmern.

#### Geleistete Arbeitsstunden

Von den tätigen Personen im Betrieb tatsächlich geleistete - nicht die bezahlte - Arbeitszeit in Stunden, bei Schichtbetrieben die Summe aller Stunden in allen Schichten. Geleistete Über-, Nacht-, Sonn- und Feiertagsstunden sind einbezogen.

#### Tätige Personen

Alle am Monatsende im Betrieb tätigen Personen einschließlich tätiger Inhaber und Mitinhaber sowie mithelfender Familienangehöriger (auch unbezahlt mithelfender Familienangehöriger, sofern sie mindestens ein Drittel der üblichen Arbeitszeit im Betrieb tätig sind). Einbezogen werden auch Erkrankte, Urlauber, Teilzeitbeschäftigte, Kurzarbeiter, Streikende, von der Aussperrung Betroffene, Personen mit Altersteilzeitregelungen, Auszubildende sowie an andere Unternehmen gegen Entgelt überlassene Mitarbeiter. Nicht einbezogen werden Leiharbeitnehmer sowie Arbeitskräfte, die als Beauftragte anderer Betriebe im meldenden Betrieb Montage- und Reparaturarbeiten durchführen, sowie aufgrund tarifvertraglicher Vorruhestandsregelung ausgeschiedene Mitarbeiter.



## Mehr zum Thema

Die Ergebnisse des Monatsberichts bei Betrieben der Energie- und Wasserversorgung werden durch das Statistische Amt Mecklenburg-Vorpommern jährlich für das jeweils zurückliegende Erhebungsjahr mit endgültigen Monatsdaten veröffentlicht.

## Statistische Berichte

Der **Bericht E413** des Statistischen Amtes Mecklenburg-Vorpommern ist Bestandteil des regelmäßigen Angebots Statistischer Berichte zum Thema Energie- und Wasserversorgung. Er ist über das Internetangebot des Statistischen Amtes Mecklenburg-Vorpommern abrufbar.

<https://www.laiv-mv.de/Statistik/Zahlen-und-Fakten/Gesamtwirtschaft-&-Umwelt/Energie>

## Bundesergebnisse

Aktuelle Bundesergebnisse werden durch das Statistische Bundesamt veröffentlicht. Unter [www.destatis.de/genesis/4](http://www.destatis.de/genesis/4) Wirtschaftsbereiche/43 Energie- und Wasserversorgung können Bundesergebnisse dieser Statistik abgerufen werden.

<https://www-genesis.destatis.de/genesis/online?operation=themes&code=42#abreadcrumb>

Anfragen zu Energiedaten für Mecklenburg-Vorpommern richten Sie bitte an

[energie@statistik-mv.de](mailto:energie@statistik-mv.de)

Zu fachlichen Nachfragen beraten Sie gern:

Frau Frauke Kusenack:      Telefon: 0385 588-56043

Frau Gesa Buchholz:  
(Energiestatistiken)      Telefon: 0385 588-56752

Herr Sören Meyer:  
(Umweltstatistiken)      Telefon: 0385 588-56795

# Qualitätsbericht

## 1 Allgemeine Angaben zur Statistik

**Bezeichnung der Statistik:** Monatsbericht bei Betrieben der Energie- und Wasserversorgung (EVAS-Nr. 43111).

**Berichtszeitraum:** jeweiliger Kalendermonat.

**Periodizität:** monatlich.

**Erhebungsgegenstand:** Betriebe.

**Räumliche Abdeckung:** Deutschland, Länder.

**Grundgesamtheit:** Der Monatsbericht bei Betrieben der Energie- und Wasserversorgung ist eine *Primärerhebung mit Abschneidegrenze*. Er wird bei Betrieben von Unternehmen der Energie- und Wasserversorgung mit 20 und mehr tätigen Personen sowie bei Betrieben der Energie- und Wasserversorgung mit 20 und mehr tätigen Personen von Unternehmen der übrigen Wirtschaftszweige durchgeführt. Zur Energie- und Wasserversorgung werden Institutionen gerechnet, deren wirtschaftliche Tätigkeit überwiegend in der Energie- und Wasserversorgung liegt. Die Meldung ist grundsätzlich für den Betrieb, nicht für das Unternehmen abzugeben.

**Rechtsgrundlage:** Gesetz über die Statistik im Produzierenden Gewerbe (ProdGewStatG), Bundesstatistikgesetz (BStatG).

**Geheimhaltung:** Die erhobenen Einzelangaben werden nach § 16 Bundesstatistikgesetz (BStatG) geheim gehalten.

## 2 Inhalte und Nutzerbedarf

**Erhebungsinhalte:** tätige Personen, geleistete Arbeitsstunden und Entgelte in den Betrieben der Energie- und Wasserversorgung.

**Zweck der Statistik:** Beitrag zur kurzfristigen Beurteilung der konjunkturellen Lage in der Energie- und Wasserversorgung. Die Erhebung stellt damit unverzichtbare Daten für die Arbeit der gesetzlichen Körperschaften, der Bundes- und Landesregierungen zur Verfügung und ist somit eine Grundlage für zahlreiche Entscheidungen auf dem Gebiet der Wirtschaftspolitik, insbesondere der Energiepolitik. Hauptnutzer/innen der Erhebung sind die für die Energiewirtschaft zuständigen obersten Bundes- und Landesbehörden, Wirtschaftsverbände, Wissenschaft, der Arbeitskreis Volkswirtschaftliche Gesamtrechnungen der Länder, Bundesbank, EZB, EUROSTAT, Unternehmen, Forschungsinstitute, Universitäten sowie die Arbeitsgemeinschaft Energiebilanzen und der Länderarbeitskreis Energiebilanzen.

## 3 Methodik

**Art der Datengewinnung:** Primärerhebung mit Auskunftspflicht.

**Erhebungsinstrumente und Berichtsweg:** Die Auskunftserteilung erfolgt online nach § 11a BStatG mittels standardisierten Erhebungsmedien. Die Erhebung erfolgt dezentral über die Statistischen Ämter der Länder:

Auskunftspflichtige → Statistische Ämter der Länder → Statistisches Bundesamt.

## 4 Genauigkeit und Zuverlässigkeit

**Genauigkeit:** Die Genauigkeit der Ergebnisse kann aufgrund des Charakters einer Totalerhebung mit Abschneidegrenze und wegen der geringen Antwortausfälle als zuverlässig und präzise eingestuft werden.

**Revisionen:** Die Ergebnisse des Monatsberichts bei Betrieben der Energie- und Wasserversorgung werden durch das Statistische Amt Mecklenburg-Vorpommern frühestens im März des Folgejahres als endgültige Ergebnisse für alle Berichtsmonate (sogenannte Jahreskorrektur) veröffentlicht.

## 5 Aktualität und Pünktlichkeit

Die Bundesergebnisse werden circa 42 Tage nach Abschluss des Berichtsmonats veröffentlicht. Die endgültigen Ergebnisse für ein Berichtsjahr liegen Ende Februar des darauffolgenden Jahres vor. Die Veröffentlichung der Länderergebnisse erfolgt durch die Statistischen Ämter der Länder.

## 6 Vergleichbarkeit

**Räumlich:** Die Ergebnisse sind zwischen den Ländern vergleichbar.

**Zeitlich:** Die zeitliche Vergleichbarkeit der Daten aus dem Monatsbericht bei den Betrieben in der Energie- und Wasserversorgung ist in den Ländern des früheren Bundesgebiets ab 1980 und zwischen allen Bundesländern ab 1991 vollständig gegeben.

## 7 Kohärenz

**Statistikübergreifende Kohärenz:** Differenzen zwischen der Beschäftigtenstatistik und dem Monatsbericht bezüglich der Angaben zur Zahl der Beschäftigten lassen sich dadurch erklären, dass der Monatsbericht alle tätigen Personen erfasst, die Beschäftigtenstatistik, die ihre Angaben von der Bundesagentur für Arbeit bezieht, dagegen nur die sozialversicherungspflichtigen Beschäftigten.

**Statistikinterne Kohärenz:** Die Ergebnisse dieser Erhebung sind statistikintern kohärent.

**Input für andere Statistiken:** Die Ergebnisse fließen ein in die Volkswirtschaftlichen Gesamtrechnungen.

## 8 Verbreitung und Kommunikation

**Publikation:** Die Ergebnisse werden durch Pressemitteilungen, Statistische Berichte, Datenbanken und andere geeignete Publikationsformen über die Internetseiten der Statistischen Ämter des Bundes und der Länder verbreitet und zugänglich gemacht (siehe auch "Mehr zum Thema").

Quelle:

Statistisches Bundesamt; ergänzt um berichtsbezogene Hinweise des Statistischen Amtes Mecklenburg-Vorpommern.